



### **La Maison de l'Europe – Centre d'Information Europe Direct**

est une association qui informe sur l'Europe et valorise les initiatives de l'ensemble des acteurs de l'Europe à Nantes et en Loire-Atlantique. Elle propose des informations, des conseils, des formations et des ressources pour sensibiliser les citoyens aux grands enjeux de l'Europe d'aujourd'hui.



### **Animations**

La Maison de l'Europe à Nantes propose tout au long de l'année des interventions sur le territoire de Loire-Atlantique auprès de vos élèves. Celles-ci sont menées par une personne de l'équipe et/ou un bénévole, parfois accompagnée d'une personne en volontariat européen.



L'ensemble des Maisons de l'Europe en France sont titulaires de l'agrément « Association de jeunesse et d'éducation populaire » et sont agréées par le Ministère de l'Education nationale « Association éducative complémentaire de l'enseignement public ».



## Le matériel pédagogique



La Maison de l'Europe met à disposition un large choix de matériel : expositions, jeux de société, cartes, drapeaux, livres...

Vous pouvez emprunter ce matériel autant de fois que vous le souhaitez pour une durée pouvant aller jusqu'à quatre semaines. Celui-ci est mis à disposition gratuitement de nos adhérents. Nous pouvons également vous fournir des publications sur les thèmes qui vous intéressent et adaptées à différents niveaux de connaissance.

## Accompagnement



Nous sommes à votre disposition pour vous accompagner dans toutes vos envies européennes ! Nous pouvons vous conseiller sur vos démarches dans l'organisation d'événements, vos visites d'institutions européennes, vos demandes de fonds ou projets européens, vos dossiers d'habilitation etc.



## Nous contacter

### **Katrin SCHLAU**

*Chargée de mission*

*Sensibilisation des publics et CIED*

### **Bastien BRUNEAU**

*Chargé de mobilité*

Tél : 02 85 52 11 20

accueil : 02 40 48 65 49

[k.schlau@maison-europe-nantes.eu](mailto:k.schlau@maison-europe-nantes.eu)

Tél : 02 85 52 11 23

[b.bruneau@maison-europe-nantes.eu](mailto:b.bruneau@maison-europe-nantes.eu)

# #1 Moi, citoyen européen



Cet atelier propose aux élèves de tester et enrichir leurs connaissances sur la citoyenneté en France et la citoyenneté en Europe, le rôle du Parlement européen et des institutions européennes, le droit de vote et les outils de la participation citoyenne.

## OBJECTIFS

L'objectif principal de cet atelier est d'échanger autour de l'engagement citoyen : ce que cela signifie dans la loi et ce que cela représente pour soi. L'objectif secondaire est de comparer avec d'autres pays européens pour avoir une vision globale sur la citoyenneté européenne.

Cela permettra ainsi aux élèves d'approfondir leurs connaissances concernant les principes, valeurs et symboles de l'Union européenne.

## DESCRIPTION

**Présentation ludique** : séquences de vidéo, quizz, infographies... sur la citoyenneté et les institutions européennes

### Echange/débat


**Jeu de rôle** : jeu interactif autour des élections européennes pour mettre les élèves en situation

## DURÉE

1h-1h30  
(En 3 parties)

### Lien au programme scolaire :

- Enseignement moral et civique : cette animation peut permettre aux élèves de travailler sur les principes, les valeurs liés aux projets européens et de développer une conscience citoyenne.
- Parcours Avenir : cette découverte peut renforcer la compétence des élèves à s'orienter (mobilité, sens de l'engagement et de l'initiative).



## #2 L'actualité européenne dans les médias



*Cet atelier invite les élèves à faire le tour de l'actualité européenne, échanger en petit groupe sur une thématique de l'actualité (climat, Brexit, migration...), décrypter le vrai du faux, travailler sur les fake news et la fabrique de l'information.*

### OBJECTIFS

L'objectif de cet atelier est de travailler sur certains points de l'actualité européenne via différents formats de média et de réfléchir aux messages véhiculés par leurs auteurs.

Les élèves peuvent ainsi tester et enrichir leurs connaissances sur les différents thèmes. L'objectif est également de les sensibiliser aux risques liés à la diffusion de fake news.

### DESCRIPTION

**Présentation ludique :** dessins et articles de presse, séquences de vidéo et podcasts... sur l'actualité européenne


**Travail en groupe**

**Echange d'idées et d'opinions : débats**  
autour de l'actualité européenne et des médias

### DURÉE

1h-1h30  
(En 3 parties)

### Lien au programme scolaire :



- Education aux médias et à l'information : cette animation est destinée à familiariser les élèves aux différents outils de l'information et à les sensibiliser à la question des fake news. Thématiques récurrentes : transition écologique, vie politique, migration, questions de société... Ces sujets peuvent être reliés à différentes matières du programme : histoire/géographie, éducation morale et civique, SVT, langues vivantes, Parcours Avenir.





## #3 L'Union européenne : kesako ?



*Cet atelier propose aux élèves de découvrir les étapes de la construction européenne, de comprendre le fonctionnement de l'Union européenne, de mesurer son utilité à partir d'exemples de réalisations concrètes.*

### OBJECTIFS

L'objectif de cet atelier est d'approfondir les connaissances des élèves sur l'Union européenne, de comprendre comment elle marche, à quoi elle sert et leur permettre de se rendre compte de son impact sur leur vie quotidienne.

### DESCRIPTION

**Présentation ludique :** reconstruction de la chronologie, infographie, séquences de vidéo, anecdotes... des différentes étapes de la construction européenne

### Etude de réalisations concrètes


**Outils d'animation :** quizz, power-point, kahoot ou slido autour de la thématique

### DURÉE

1h-1h30  
(En 3 parties)

### Lien au programme scolaire :

- Histoire-géographie, en particulier dans le cadre de l'étude de l'Union européenne et de son fonctionnement. Elle donne l'occasion d'étudier de manière plus approfondie l'Histoire et les caractéristiques des institutions supranationales telles que l'Union européenne.
- Enseignement moral et civique : connaissances de base du droit européen
- Parcours Avenir : cette découverte peut renforcer la compétence des élèves à s'orienter (mobilité, sens de l'engagement et de l'initiative).



## #4 Focus pays : L'Allemagne



Cet atelier propose aux élèves de découvrir ou approfondir leur connaissance de la langue allemande de manière ludique, de mieux connaître nos voisins d'Outre-Rhin ainsi que leur pays et leur histoire, de se questionner sur les clichés et les stéréotypes que nous avons les uns sur les autres.

### OBJECTIFS

L'objectif de cet atelier est d'éveiller ou de renforcer l'intérêt des élèves pour l'apprentissage de l'allemand (ou d'une autre langue étrangère) et d'en apprendre un peu plus sur notre principal partenaire européen.

L'objectif est également de se questionner sur les stéréotypes et clichés pour les déconstruire si nécessaire.

### DESCRIPTION

**Jeux :** autour de la langue allemande (tous les niveaux d'apprentissage sont possibles)

**Présentation ludique du pays :** son histoire, sa culture et ses habitants (histoire et anecdotes, images, séquences de vidéo...)


**Discussion/débat :** autour des stéréotypes et clichés sur les français et les allemands et de la relation franco-allemande

### DURÉE

1h-1h30  
(En 3 parties)

### Lien au programme scolaire :

- Langues vivantes : découverte d'une langue étrangère ou dans le cadre de l'apprentissage de l'allemand. (L'atelier est animé par une personne dont l'allemand est la langue maternelle)
- Histoire-géographie : pour les enseignants souhaitant aborder la thématique de l'Europe post-1945, nous proposons de dédier cette animation entièrement à ce sujet, et d'aborder également le thème de l'affirmation et de la mise en œuvre du projet européen.



## #5 Destination Europe



*Cet atelier propose aux élèves de découvrir les différents dispositifs de mobilité existants pour partir en Europe, de discuter des motivations au départ et des éventuels freins, d'échanger avec un jeune volontaire européen.*

### OBJECTIFS

L'objectif de cet atelier est de faire connaître les différents dispositifs de mobilité aux élèves et de susciter leur envie de partir.

Le témoignage du jeune volontaire européen a pour but d'incarner cette mobilité et de donner la possibilité aux élèves de lui poser des questions très concrètes.

### DESCRIPTION

**Présentation des différents dispositifs**


**Travail de groupe et échanges**

**Témoignage d'un volontaire européen :**  
échange autour de son expérience en France

### DURÉE

1h-1h30  
(En 3 parties)

### Lien au programme scolaire :



Cette animation peut permettre d'offrir à tous les élèves une première information sur les différents dispositifs de mobilité, de leur montrer qu'un départ à l'étranger est accessible à tous.

- Langues vivantes : renforcer le souhait de partir à l'étranger et donner une plus grande envie de pratiquer la langue étudiée.
- Parcours Avenir : dans le cadre de l'accompagnement au choix d'orientation, certains dispositifs de mobilité pouvant familiariser les élèves avec le monde du travail (par exemple : le CES : programme de volontariat en Europe).





## #6 Partir en stage en Europe



Cet atelier propose aux élèves de découvrir les raisons d'effectuer un stage en Europe, donne des pistes et des clés pour trouver un stage, permet de découvrir le monde du travail dans les autres pays européens. Il apprend également aux élèves à valoriser leur expérience à l'étranger.

### OBJECTIFS

L'objectif de cet atelier est de donner envie aux jeunes de faire un stage dans un autre pays européen.  
L'atelier donne des réponses concrètes à leurs interrogations (faisabilité du projet, actions à mettre en œuvre pour le lancer...). Il sensibilisera également les futurs stagiaires aux différences culturelles entre les pays européens dans le monde du travail et donnera des clés pour valoriser son expérience professionnelle.

### DESCRIPTION

**Présentation de la thématique :**  
photolangage, power-point, vidéos

**Jeu de rôle/mise en situation**

**Echanges, questions**


### DURÉE

1h-1h30  
(En 3 parties)

### Lien au programme scolaire :

Cette animation propose de préparer les élèves qui vont partir en stage en Europe, notamment dans le cadre du programme Erasmus +, à cette expérience.

- Parcours Avenir : dans le cadre de l'accompagnement au choix d'orientation, certains dispositifs de mobilité peuvent aider les élèves à se familiariser avec le monde du travail de d'autres pays et à leur montrer qu'un stage à l'étranger peut être un vrai atout pour leur parcours professionnel





## #7 Mon départ en Europe



*Cet atelier propose aux élèves d'échanger sur leur projet de mobilité, poser des questions, partager des attentes et des craintes, échanger sur les stéréotypes et les clichés que l'on a sur les autres pays et leurs habitants et préparer son séjour avec sérénité grâce aux conseils pratiques obtenus.*

### OBJECTIFS

Cet atelier est destiné aux étudiants qui souhaitent partir en mobilité en Europe. L'objectif est de pouvoir les préparer ou les rassurer en répondant à leurs interrogations.

Animé par le chargé de mobilité, l'atelier a pour but de mettre les élèves dans une posture de découverte et de curiosité et de les ouvrir aux autres cultures.

L'animation se terminera avec des conseils pratiques.

### DESCRIPTION

**Travail de groupe autour des attentes et des craintes**


**Échange sur les stéréotypes et les clichés :**  
vidéos, podcasts, questions-réponses, photolangage, cultunary

**Témoignage d'un volontaire européen :**  
échange autour de son expérience en France

### DURÉE

1h-1h30  
(En 3 parties)

### Lien au programme scolaire :



Cette animation propose de préparer les élèves qui souhaitent partir en mobilité en Europe. Elle est adaptée pour préparer à toute forme de mobilité, par exemple à un échange scolaire ou un voyage scolaire etc.


- Parcours Avenir : dans le cadre de l'accompagnement au choix d'orientation, certains dispositifs de mobilité peuvent familiariser les élèves avec le monde du travail (par exemple : le CES programme de volontariat en Europe).



## #8 La Fête de l'Europe



Chaque année, le 9 mai, la Journée de l'Europe célèbre la paix et l'unité en Europe. Il s'agit de la date anniversaire de la «Déclaration Schuman». Pour l'occasion, la Maison de l'Europe organise de nombreuses interventions scolaires (conférences, animations en lien avec les associations membres, animations scolaires...).



Tous les établissements scolaires sont invités à participer à cette Fête. Cette journée peut être l'occasion pour les équipes éducatives d'organiser des activités autour du thème annuel ou de fêter les pays partenaires.

La Maison de l'Europe vous accompagne dans vos projets d'événements autour de cette journée : animations sur l'Europe dans votre établissement ou à Europa Nantes, prêt de matériel et de documentation...

